

NOTES DE POBLACIÓ

4

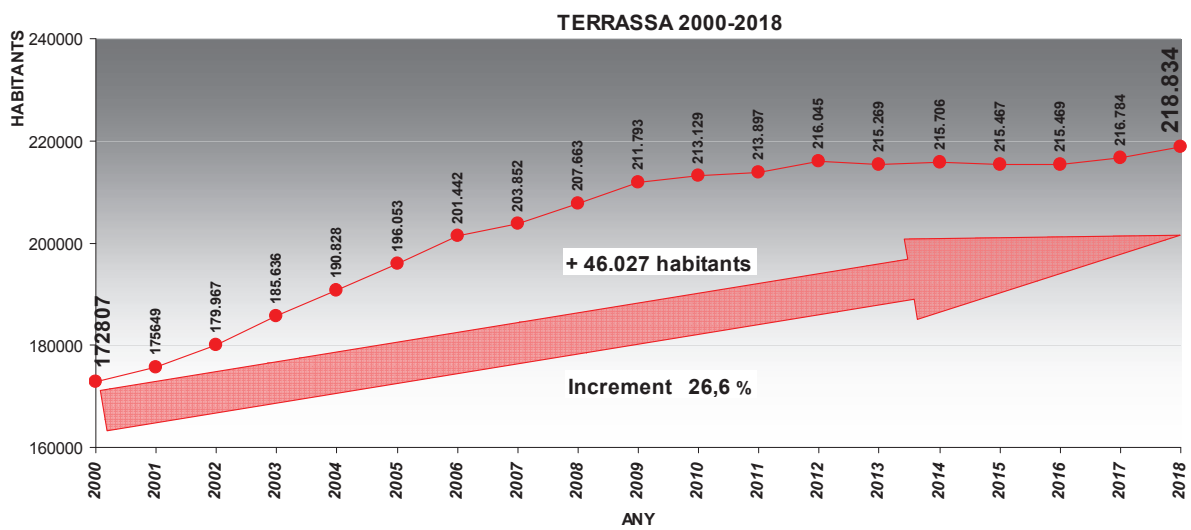
23 de novembre de 2018

Àrea de Serveis Generals i Govern Obert. *Cartografia i població.*

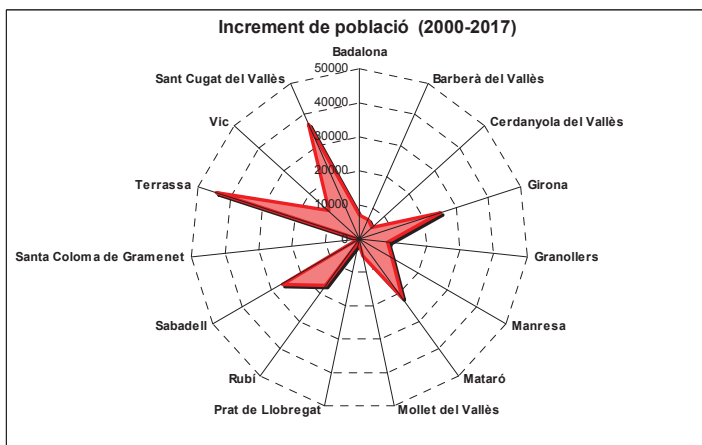
Presidència. *Servei d'Estudis i Observatori de la Ciutat.*

EVOLUCIÓ DE LA POBLACIÓ A TERRASSA AL SEGLE XXI

L'any 2000 la població de Terrassa era de 172.807 habitants, al 2018 la població assolia els **218.834 habitants**.



I l'entorn¹ com ha evolucionat ?



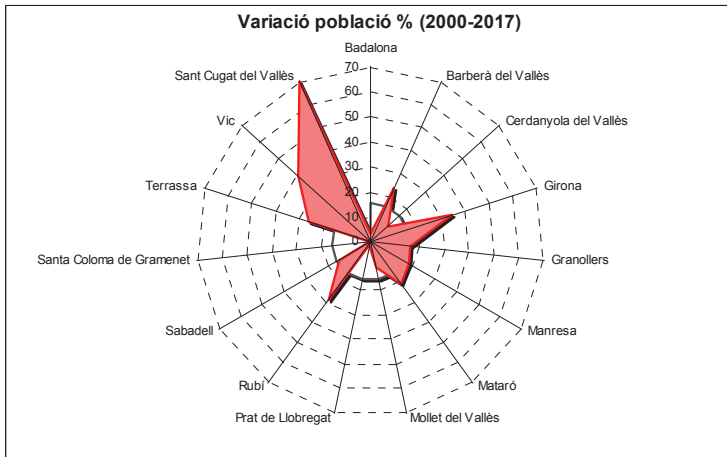
Increments amb xifres absolutes

Terrassa (deixant a banda Barcelona) és el municipi que més va créixer en aquest període 2000-2017. És la única ciutat que creix per sobre dels **40.000 habitants**.

Observar el limitat increment de ciutats com Badalona, Barberà, Cerdanyola, Mollet, el Prat i Santa Coloma.

¹ A partir de les dades de l'INE (2000 -2017).





Incrementos relatius [%]

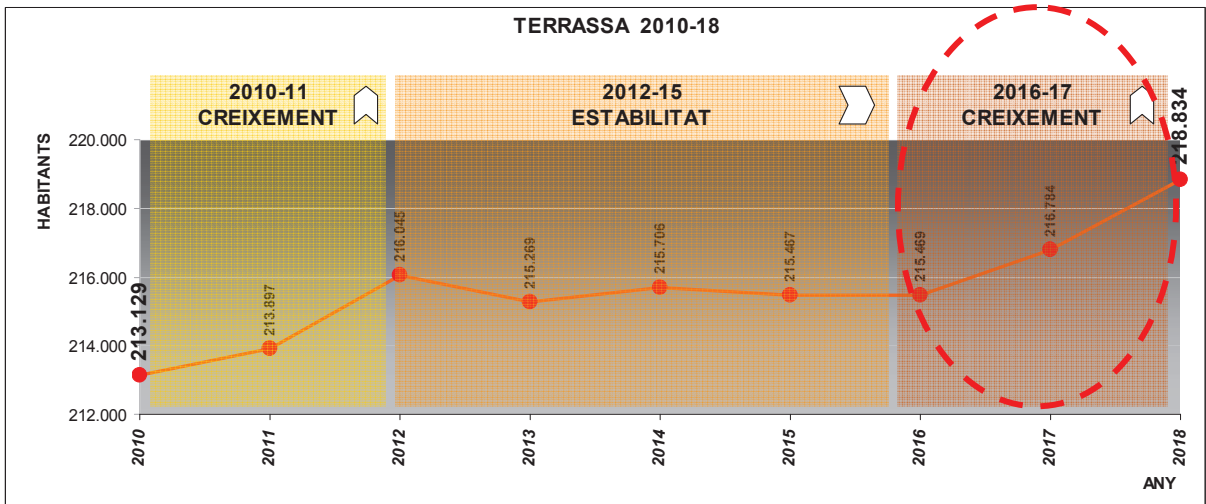
El model és diferent, hi ha un municipi que destaca pel seu increment respecte de la resta, és **Sant Cugat**, que ha incrementat la seva població per sobre del **70%** en aquest període.

Terrassa ho va fer en un **26 %**. Entre ambdós valors es situen altres municipis: Girona, Rubí i Vic.

La resta de municipis de la comparativa estan per sota de Terrassa.

Els grans municipis situats a l'entorn de Barcelona tenen uns increments relatius molt baixos.

Els darrer anys: 2010-2018



L'evolució de la població a Terrassa des del 2010 fins a l'actualitat es podria dividir en 3 etapes. Una **primera** que correspondria als anys **2010-11** on malgrat la crisi i atenen a les inèrcies generades (p.e. el fenomen del reagrupament) la població de la ciutat continua **creixent**. Una **segona** etapa **2012-15**, on la xifra de població de Terrassa **s'estabilitza**. I, finalment, **tercera** fase de **creixement 2016-17**, que indicaria un canvi de tendència respecte al quadrienni anterior. Amb els increments d'aquests anys **Terrassa** passa a ser la **3ra. ciutat de Catalunya**, quan a nombre d'habitants, superant Badalona.

